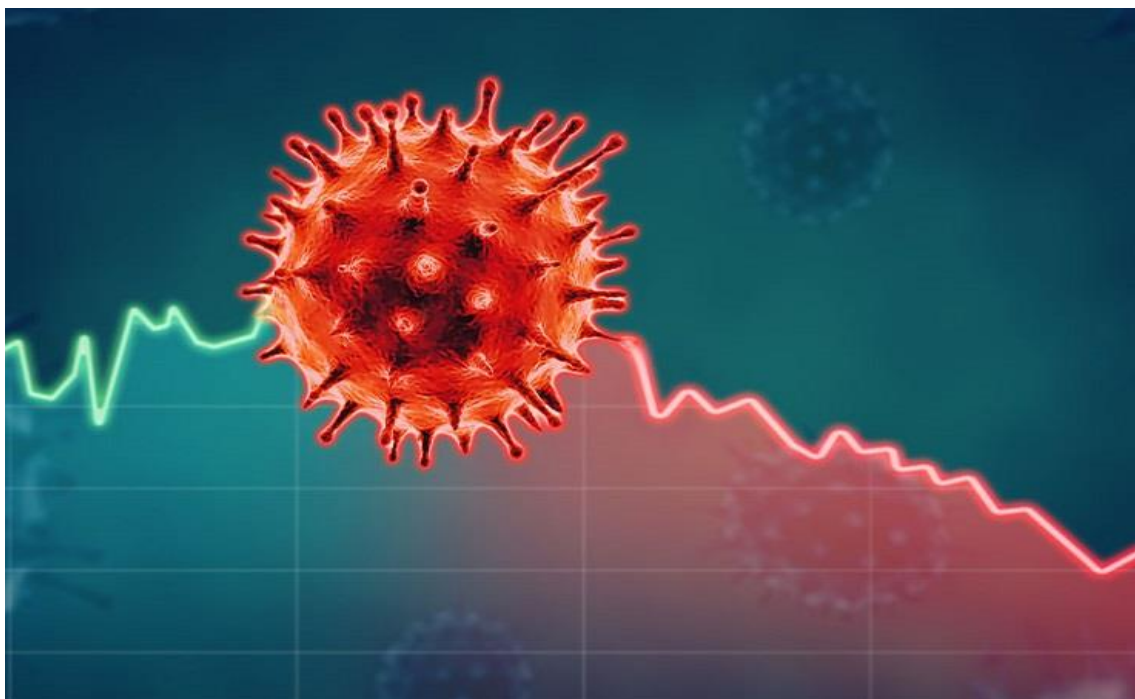




ΥΠΟΥΡΓΕΙΟ ΕΡΓΑΣΙΑΣ & ΚΟΙΝΩΝΙΚΩΝ ΥΠΟΘΕΣΕΩΝ



**ΡΟΕΣ ΜΙΣΘΩΤΗΣ ΑΠΑΣΧΟΛΗΣΗΣ
ΣΤΟΝ ΙΔΙΩΤΙΚΟ ΤΟΜΕΑ
ΣΕ ΠΕΡΙΒΑΛΛΟΝ ΚΟΡΩΝΟΪΟΥ**



ΑΠΡΙΛΙΟΣ 2022

**ΣΤΟΙΧΕΙΑ ΡΟΩΝ ΜΙΣΘΩΤΗΣ ΑΠΑΣΧΟΛΗΣΗΣ
ΣΤΟΝ ΙΔΙΩΤΙΚΟ ΤΟΜΕΑ ΜΗΝΟΣ ΑΠΡΙΛΙΟΥ 2022**

Το Υπουργείο Εργασίας & Κοινωνικών Υποθέσεων δημοσιοποιεί αναλυτικά στοιχεία και συγκριτικούς πίνακες που απεικονίζουν τις ροές μισθωτής απασχόλησης στον ιδιωτικό τομέα, όπως αυτές διαμορφώνονται στην αγορά εργασίας κατά το μήνα **Απρίλιο 2022**. Παρουσιάζονται συγκριτικά στοιχεία με το αντίστοιχο περσινό διάστημα, το ισοζύγιο ροών μισθωτής απασχόλησης στον ιδιωτικό τομέα ανά φύλο και ηλικιακή ομάδα, ανά περιφέρεια και περιφερειακή ενότητα, ανά κωδικό αριθμό οικονομικής δραστηριότητας με τα πέντε (5) υψηλότερα και τα πέντε (5) χαμηλότερα ισοζύγια, ενώ απεικονίζονται και τα επαγγέλματα που εμφανίζουν τα υψηλότερα ισοζύγια προσλήψεων-αποχωρήσεων. Επιπλέον, καταγράφονται οι νέες προσλήψεις ανά είδος σύμβασης εργασίας και οι μετατροπές συμβάσεων εργασίας (από πλήρη απασχόληση σε μερική και εκ περιτροπής), καθώς και τα στοιχεία των επιχειρησιακών συμβάσεων που κατατέθηκαν κατά το μήνα **Απρίλιο 2022**. Τα εν λόγω στοιχεία αντλήθηκαν από το Πληροφοριακό Σύστημα «ΕΡΓΑΝΗ», σύμφωνα και με τα προβλεπόμενα στην Υπουργική Απόφαση υπ' αριθμ. 5072/6 (ΦΕΚ 449Β'/25.02.2013), όπως τροποποιήθηκε και συμπληρώθηκε με τις υπ' αριθμ. 28153/126 (ΦΕΚ 2163Β'/30.08.2013¹) και υπ' αριθμ. 29502/85 (ΦΕΚ 2390Β'/8.9.2014) Υπουργικές Αποφάσεις.

Το Πληροφοριακό Σύστημα «ΕΡΓΑΝΗ» που την **01.03.2022** έκλεισε τον ένατο χρόνο πλήρους λειτουργίας -είχε ξεκινήσει την **01.03.2013-** καταγράφει με ηλεκτρονικό τρόπο τις ροές μισθωτής απασχόλησης στον ιδιωτικό τομέα της οικονομίας, αποτυπώνοντας, για πρώτη φορά, σε ζωντανό χρόνο και σε κάθε περιοχή της χώρας κρίσιμα στοιχεία της αγοράς εργασίας, ενώ μέχρι και τον Φεβρουάριο του 2013 η καταγραφή των στοιχείων αυτών γίνονταν χειρόγραφα. Για τους μήνες και τις περιόδους πριν την πλήρη εφαρμογή του Πληροφοριακού Συστήματος «ΕΡΓΑΝΗ» αξιοποιούνται τα σχετικά δεδομένα του Οργανισμού Απασχόλησης Εργατικού Δυναμικού (ΟΑΕΔ). Επιπρόσθετα, παρουσιάζονται μηνιαία στοιχεία που αφορούν στις ροές προσλήψεων-αποχωρήσεων που κατατέθηκαν με χειρόγραφο τρόπο (εκπρόθεσμες υποβολές – ειδικές κατηγορίες επιχειρήσεων) στις περιφερειακές υπηρεσίες του ΟΑΕΔ από 01.04.2022 έως και 30.04.2022 (βλ. πίνακα XV).

Πίνακας Ι

(σε θέσεις εργασίας)	<u>Απρίλιος 2022</u> (1)	<u>Απρίλιος 2021</u> (2)	<u>Διαφορά</u> (1 - 2)	<u>Ιαν. - Απρίλ. 2022</u> (3)	<u>Ιαν. - Απρίλ. 2021</u> (4)	<u>Διαφορά</u> (3-4)
I. Προσλήψεις	297.918	126.362	171.556	789.235	425.960	363.275
II. Αποχωρήσεις*	173.553	93.152	80.401	641.112	344.018	297.094
A. Καταγγελίες συμβάσεων αορίστου χρόνου και λήξεις συμβάσεων ορισμένου χρόνου	90.003	43.719	46.284	337.946	176.426	161.520
B. Οικειοθελείς αποχωρήσεις	83.550	49.433	34.117	303.166	167.592	135.574
III. Ισοζύγιο (I-II)	124.365	33.210	91.155	148.123	81.942	66.181

***Σημείωση:** Με τον όρο «αποχωρήσεις» ή «απολύσεις» εννοούμε το σύνολο των α) καταγγελιών συμβάσεων αορίστου χρόνου και λήξεων συμβάσεων ορισμένου χρόνου και β) οικειοθελών αποχωρήσεων. Το ισοζύγιο προσλήψεων-αποχωρήσεων αναφέρεται και ως ισοζύγιο προσλήψεων – απολύσεων χάριν απλότητας.

¹ Σύμφωνα με την Απόφαση αυτή, κάθε εργοδότης που απασχολεί εργαζόμενο με σχέση εξαρτημένης εργασίας ιδιωτικού δικαίου υποχρεούται να υποβάλει ηλεκτρονικά στο ΠΣ «ΕΡΓΑΝΗ» τα αναφερόμενα στην ΥΑ έντυπα.

Όπως απεικονίζεται στον **Πίνακα I**, και προκύπτει από τα αποτελέσματα του Πληροφοριακού Συστήματος «ΕΡΓΑΝΗ», κατά το μήνα **Απρίλιο 2022** καταγράφεται **αύξηση της μισθωτής απασχόλησης** στον ιδιωτικό τομέα, καθώς προκύπτει **θετικό ισοζύγιο προσλήψεων – αποχωρήσεων κατά 124.365 θέσεις εργασίας**.

Συγκεκριμένα, σύμφωνα με τα στοιχεία των ροών μισθωτής απασχόλησης του **Απριλίου 2022**, οι αναγγελίες πρόσληψης ανήλθαν σε **297.918**, ενώ οι αποχωρήσεις σε **173.553**. Από τις **173.553** συνολικά αποχωρήσεις, οι **83.550** προήλθαν από οικειοθελείς αποχωρήσεις και οι **90.003** από καταγγελίες συμβάσεων αορίστου χρόνου ή λήξεις συμβάσεων ορισμένου χρόνου.

Από τη σύγκριση των στοιχείων των δύο μηνών, **Απρίλιος 2022** και **Απρίλιος 2021**, προκύπτει θετική επίδοση κατά **91.155** περισσότερων θέσεων εργασίας για τον **Απρίλιο 2022** (θετικό ισοζύγιο 124.365 θέσεων εργασίας) έναντι θετικού ισοζυγίου (33.210) τον **Απρίλιο του 2021**.

Θα πρέπει να επισημανθεί ότι το ισοζύγιο ροών απασχόλησης του μηνός **Απριλίου** καταγράφεται πάντα θετικό και επιπλέον η επίδοση του **Απριλίου 2022** είναι η **υψηλότερη καταγεγραμμένη θετική επίδοση ισοζυγίου μηνός Απριλίου από το 2001 μέχρι σήμερα** (βλ. πίνακα II διάγραμμα III).

Για την περίοδο **Ιανουάριος – Απρίλιος 2022**, οι αναγγελίες προσλήψεων ανήλθαν στις **789.235** θέσεις εργασίας και οι αποχωρήσεις έφτασαν τις **641.112**, εκ των οποίων οι **337.946** ήταν αποτέλεσμα καταγγελιών συμβάσεων αορίστου χρόνου ή λήξεων συμβάσεων ορισμένου χρόνου και οι **303.166** οικειοθελείς αποχωρήσεις.

Έτσι, το **ισοζύγιο των ροών μισθωτής απασχόλησης του πρώτου τετραμήνου του έτους 2022** είναι θετικό και διαμορφώνεται στις **148.123** περισσότερες θέσεις εργασίας, αποτελώντας την **τρίτη υψηλότερη επίδοση πρώτου τετραμήνου έτους από το 2001 μέχρι σήμερα** (βλ. πίνακα II και διάγραμμα IV).

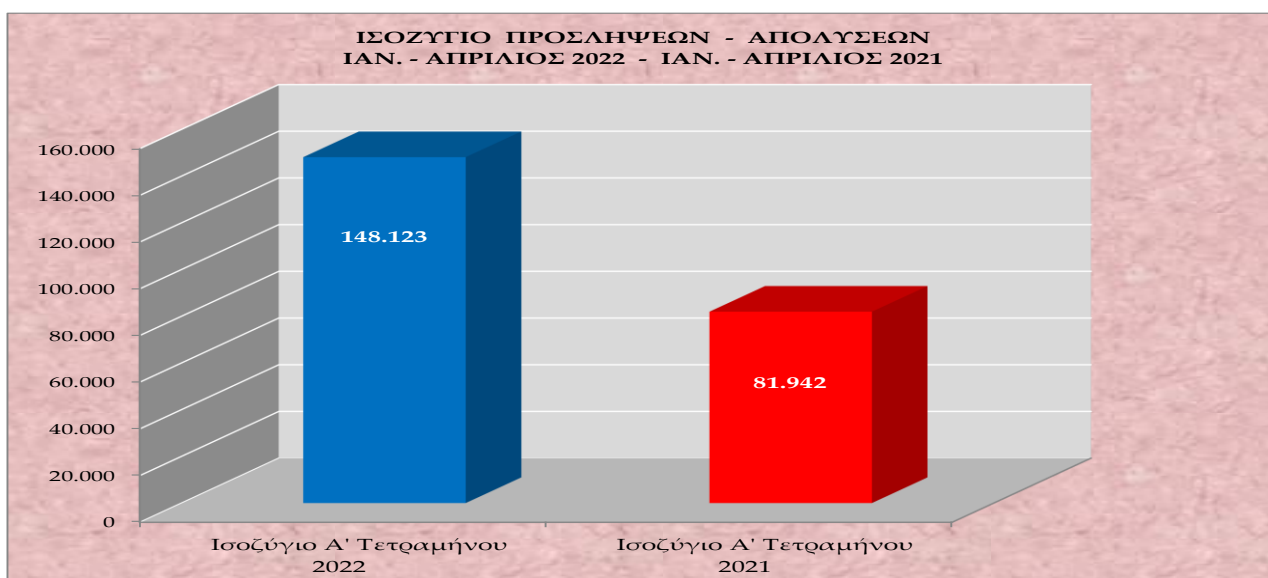
Θα πρέπει, επίσης, να σημειώσουμε ότι παράλληλα, με τις ηλεκτρονικές υποβολές εντύπων προσλήψεων – απολύσεων μέσω του Πληροφοριακού Συστήματος «ΕΡΓΑΝΗ» υπάρχει και ένα ιδιαίτερα μικρό ποσοστό επιχειρήσεων που προέβησαν αναγκαστικά σε χειρόγραφες υποβολές εντύπων στις περιφερειακές υπηρεσίες του ΟΑΕΔ, λόγω είτε περιπτώσεων εκπρόθεσμων υποβολών, στις οποίες επιβάλλονται και τα προβλεπόμενα πρόστιμα, είτε ειδικών ελάχιστων περιπτώσεων επιχειρήσεων που αδυνατούν να υποβάλλουν τα στοιχεία ηλεκτρονικά. Το ισοζύγιο ροών μισθωτής απασχόλησης για αυτές τις συγκεκριμένες κατηγορίες επιχειρήσεων για το διάστημα από **01.04.2022** έως και **30.04.2022**, σύμφωνα με τα στοιχεία του ΟΑΕΔ, διαμορφώνεται σε **23** επιπλέον θέσεις εργασίας (βλ. πίνακα XV).

Πίνακας II

(σε νέες θέσεις εργασίας)	Ισοζύγιο Ροών Απριλίου	Ισοζύγιο Ροών Ιανουαρίου-Απριλίου
2001	29.686	27.726
2002	28.452	40.234
2003	27.332	20.640
2004	30.034	40.632
2005	23.678	12.360
2006	28.510	23.508
2007	26.232	25.171
2008	38.192	40.203
2009	23.159	-13.697
2010	23.299	6.965
2011	17.543	-29.523
2012	14.435	-32.691
2013	29.298	20.460
2014	60.600	101.476
2015	80.223	108.387
2016	90.631	124.465
2017	92.132	125.770
2018	100.246	155.826
2019	110.895	159.775
2020	7.205	-27.149
2021	33.210	81.942
2022	124.365	148.123

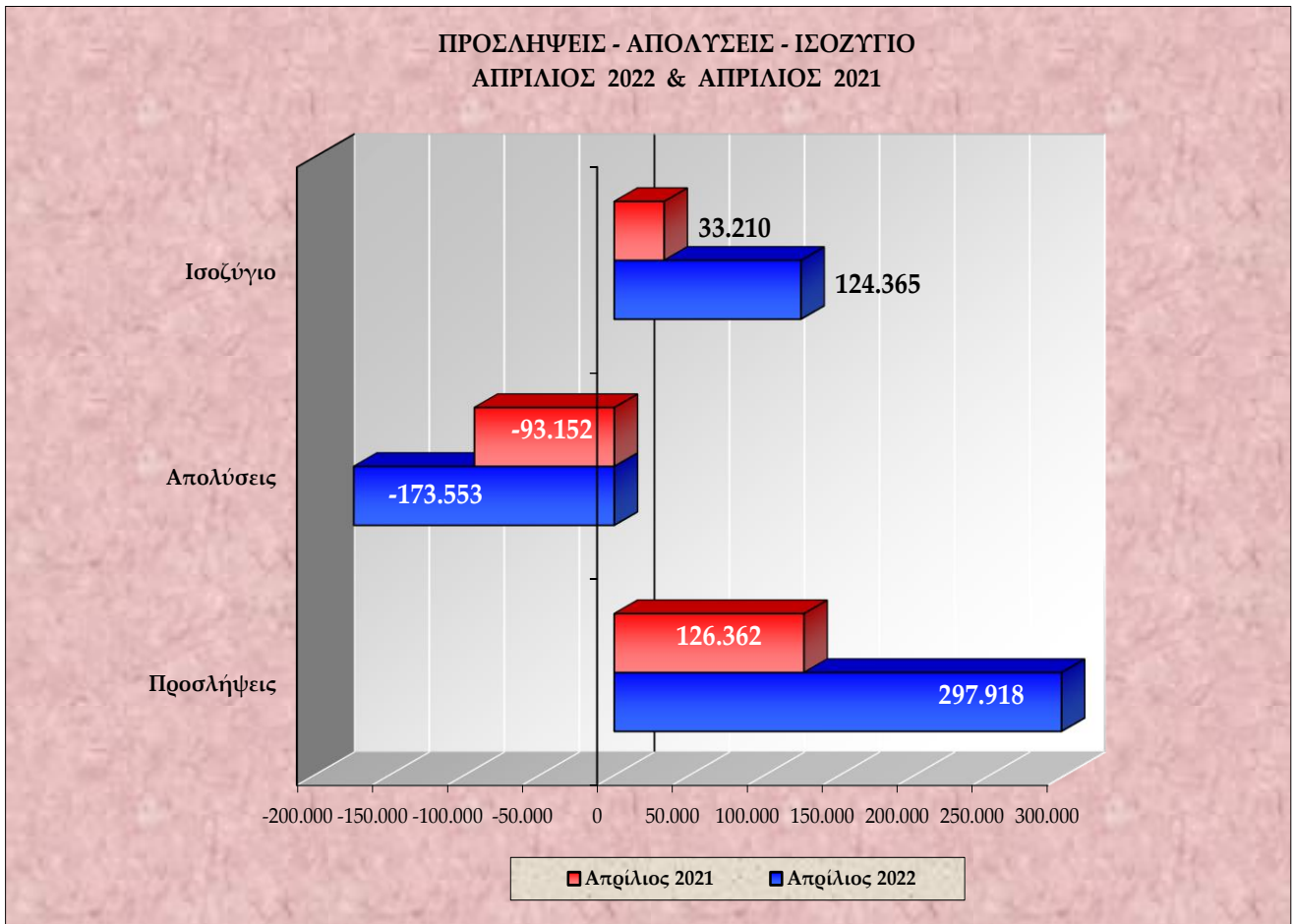
Στον πίνακα II καταγράφονται τα ισοζύγια ροών μισθωτής απασχόλησης μηνός **Απριλίου**, καθώς επίσης και τα ισοζύγια ροών μισθωτής απασχόλησης κατά το πρώτο τετράμηνο κάθε έτους, για την περίοδο 2001 – 2022, με βάση και τα σχετικά στοιχεία από τον ΟΑΕΔ για την περίοδο πριν την εφαρμογή του πληροφοριακού συστήματος «ΕΡΓΑΝΗ».

Διάγραμμα I



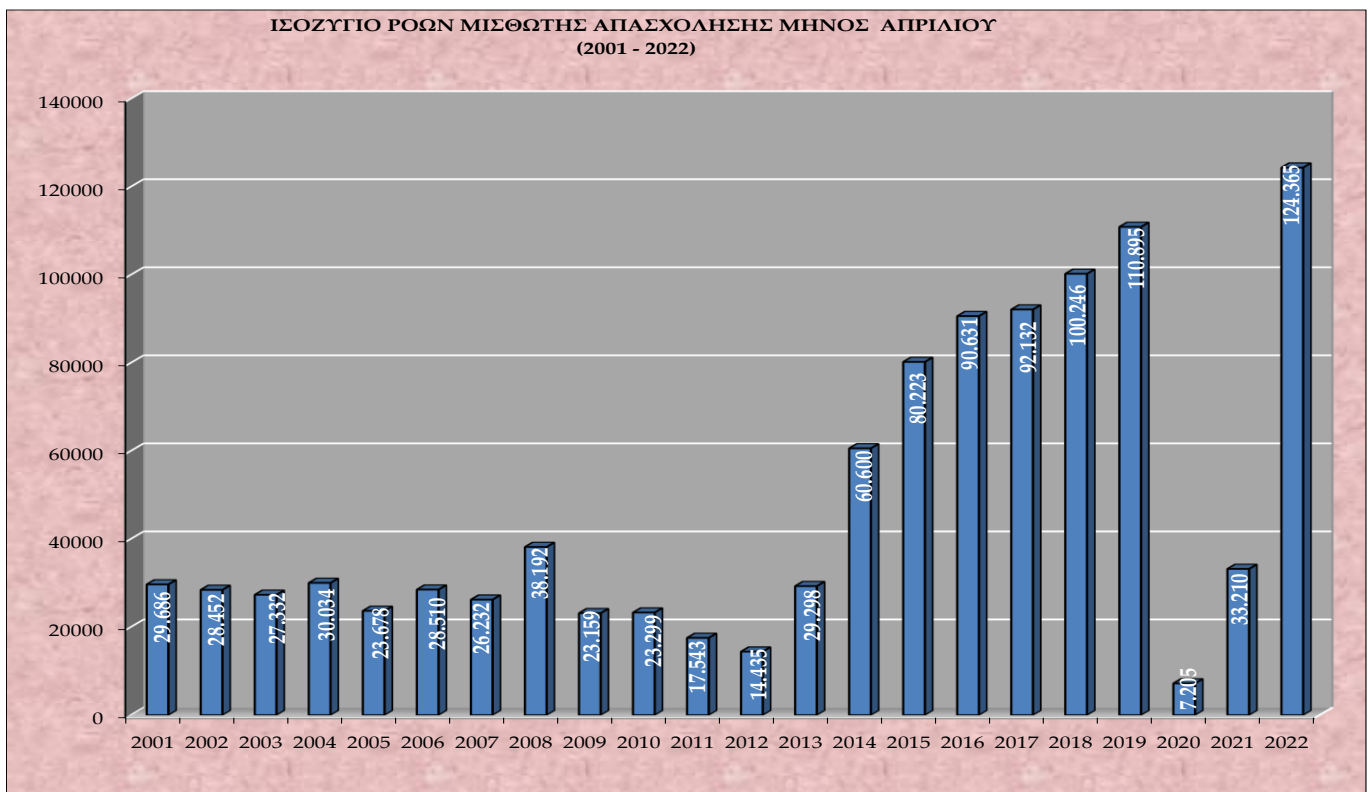
Στο διάγραμμα I αποτυπώνεται το ισοζύγιο προσλήψεων-απολύσεων Ιανουαρίου – Απριλίου 2022 σε σχέση με το ισοζύγιο Ιανουαρίου – Απριλίου 2021.

Διάγραμμα II



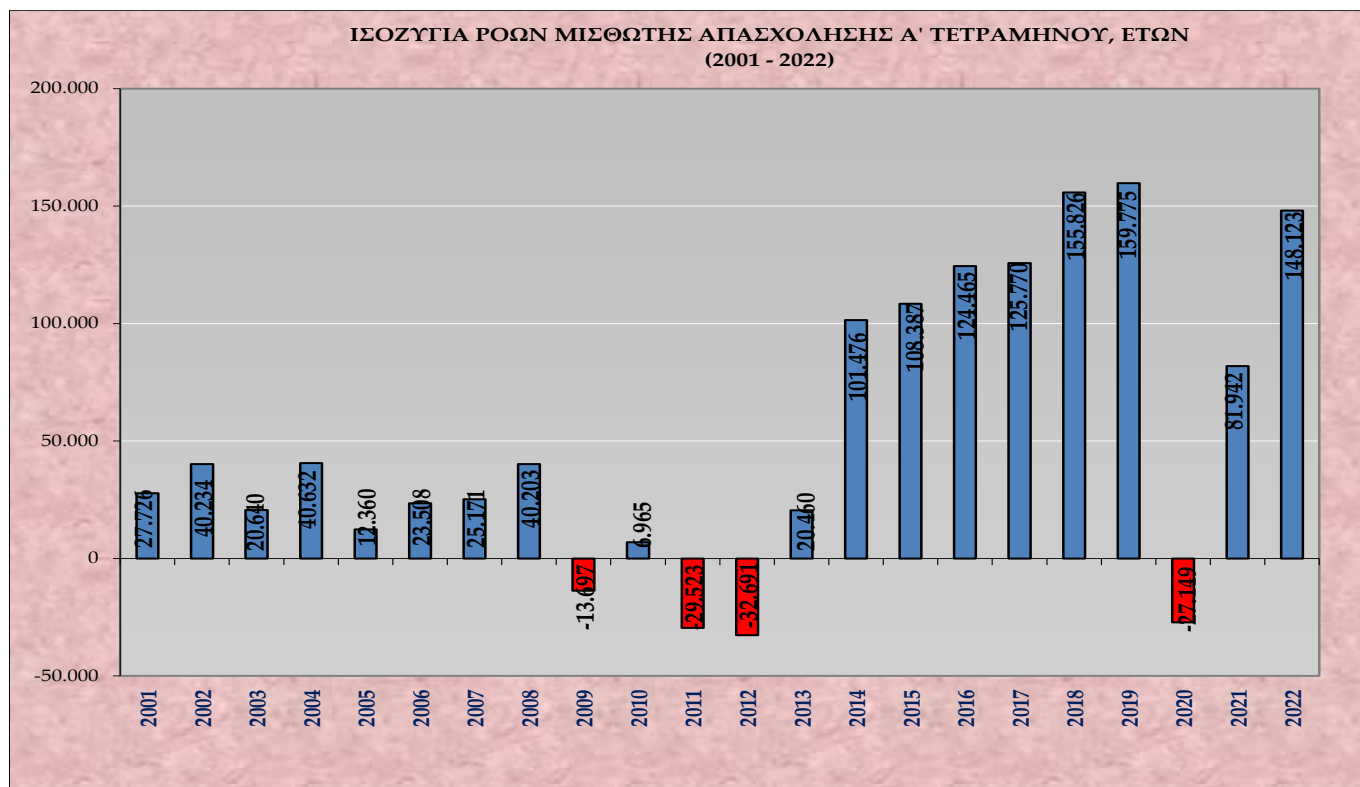
Στο **διάγραμμα II** αποτυπώνονται οι ροές μισθωτής απασχόλησης και το ισοζύγιο προσλήψεων-απολύσεων των μηνών Απριλίου 2022 και Απριλίου 2021.

Διάγραμμα III



Στο **διάγραμμα III** αποτυπώνεται το ισοζύγιο ροών μισθωτής απασχόλησης μηνός Απριλίου για τα έτη 2001 – 2022.

Διάγραμμα IV



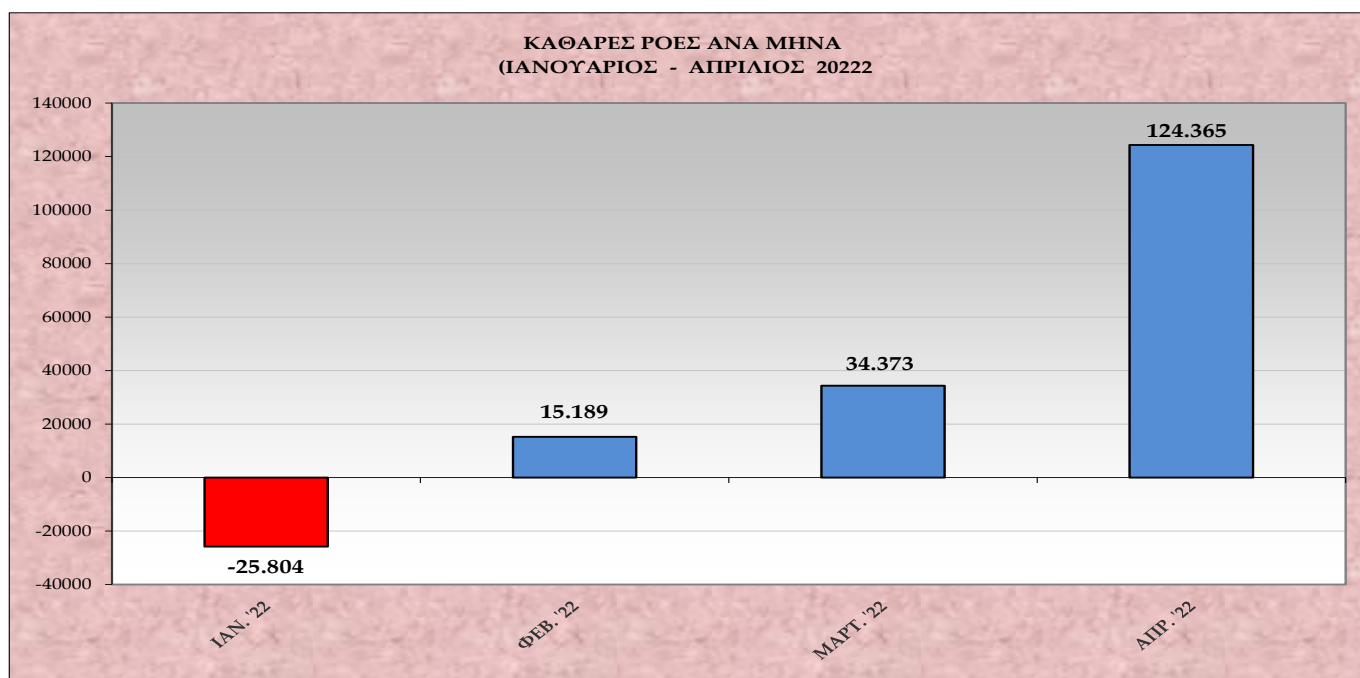
Στο **διάγραμμα IV** αποτυπώνεται το ισοζύγιο ροών μισθωτής απασχόλησης πρώτου τετραμήνου για τα έτη 2001 – 2022.

Πίνακας III

ΚΑΘΑΡΕΣ ΡΟΕΣ	ΙΑΝ.	ΦΕΒ.	ΜΑΡ.	ΑΠΡ.	ΜΑΙΟ	ΙΟΥΝ.	ΙΟΥΛ.	ΑΥΓ.	ΣΕΠΤ.	ΟΚΤ.	ΝΟΕΜ.	ΔΕΚ.
2022	-25.804	15.189	34.373	124.365	-	-	-	-	-	-	-	-

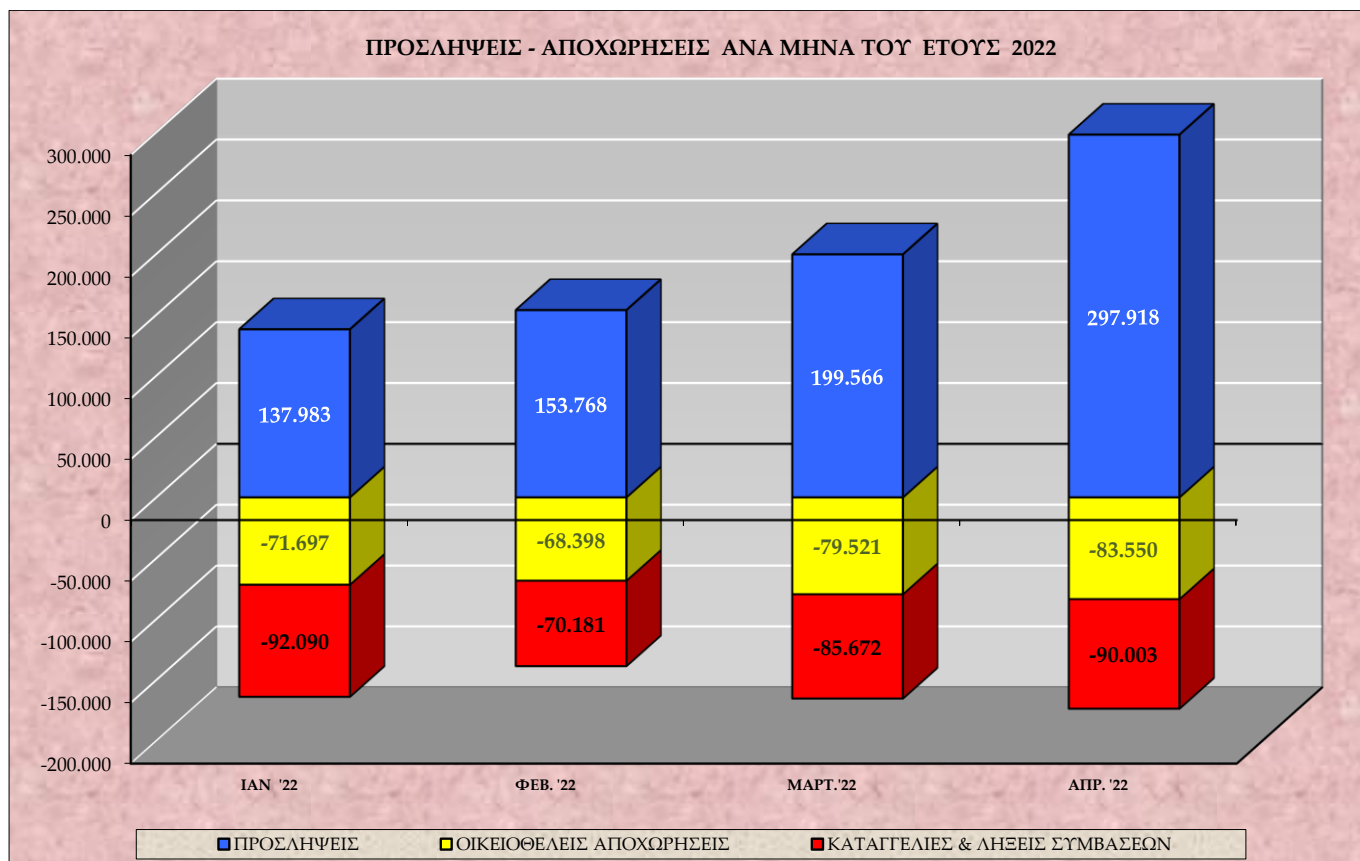
Στον **πίνακα III** καταγράφονται οι καθαρές ροές μισθωτής απασχόλησης ανά μήνα κατά το Α' τετράμηνο του έτους 2022.

Διάγραμμα V



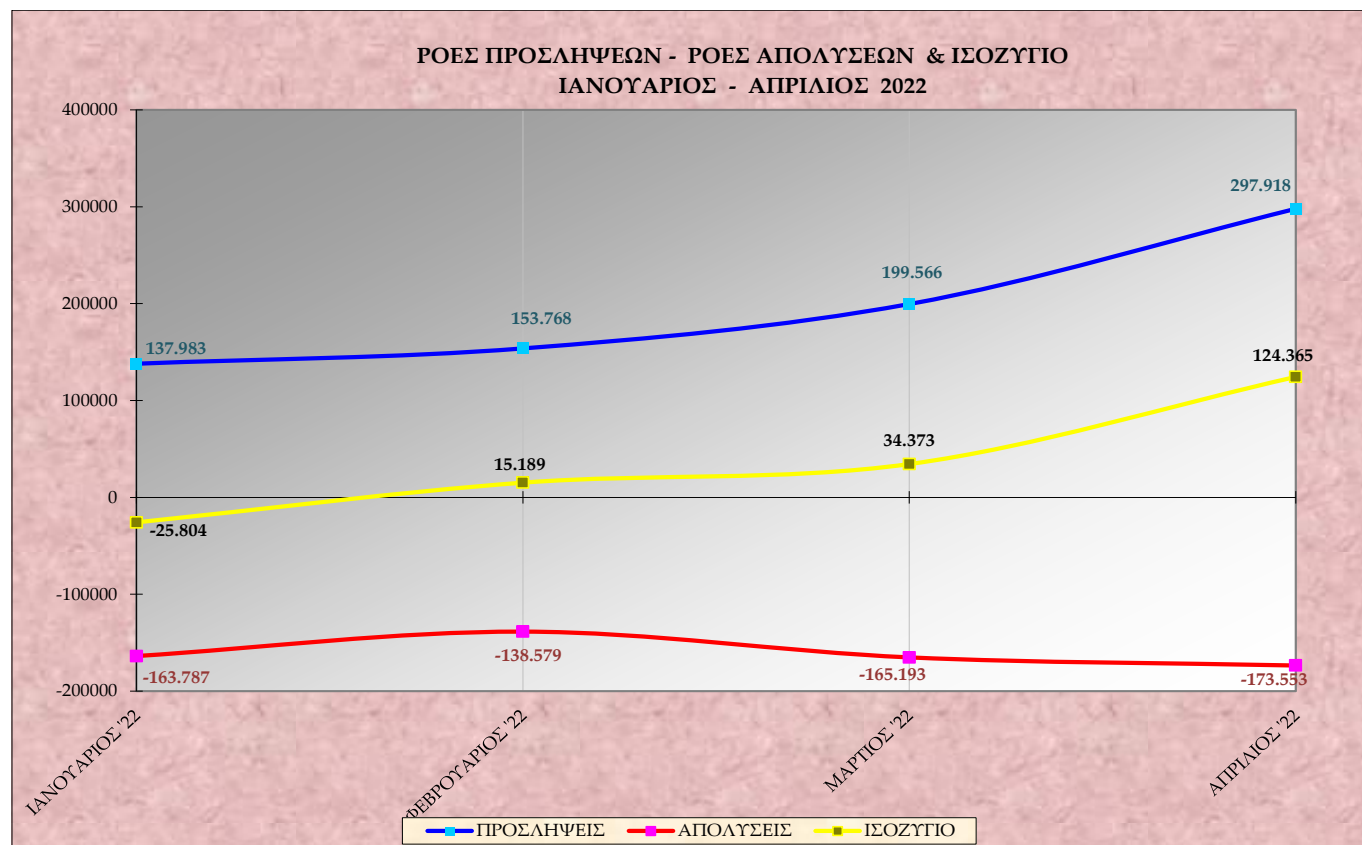
Στο **διάγραμμα V** αποτυπώνονται οι καθαρές ροές μισθωτής απασχόλησης (ισοζύγιο προσλήψεων – αποχωρήσεων) ανά μήνα κατά το Α' τετράμηνο του έτους 2022.

Διάγραμμα VI



Στο **διάγραμμα VI** αποτυπώνονται οι προσλήψεις, οι καταγγελίες και λήξεις συμβάσεων, καθώς και οι οικειοθελείς αποχωρήσεις ανά μήνα κατά το Α' τετράμηνο του έτους 2022.

Διάγραμμα VII



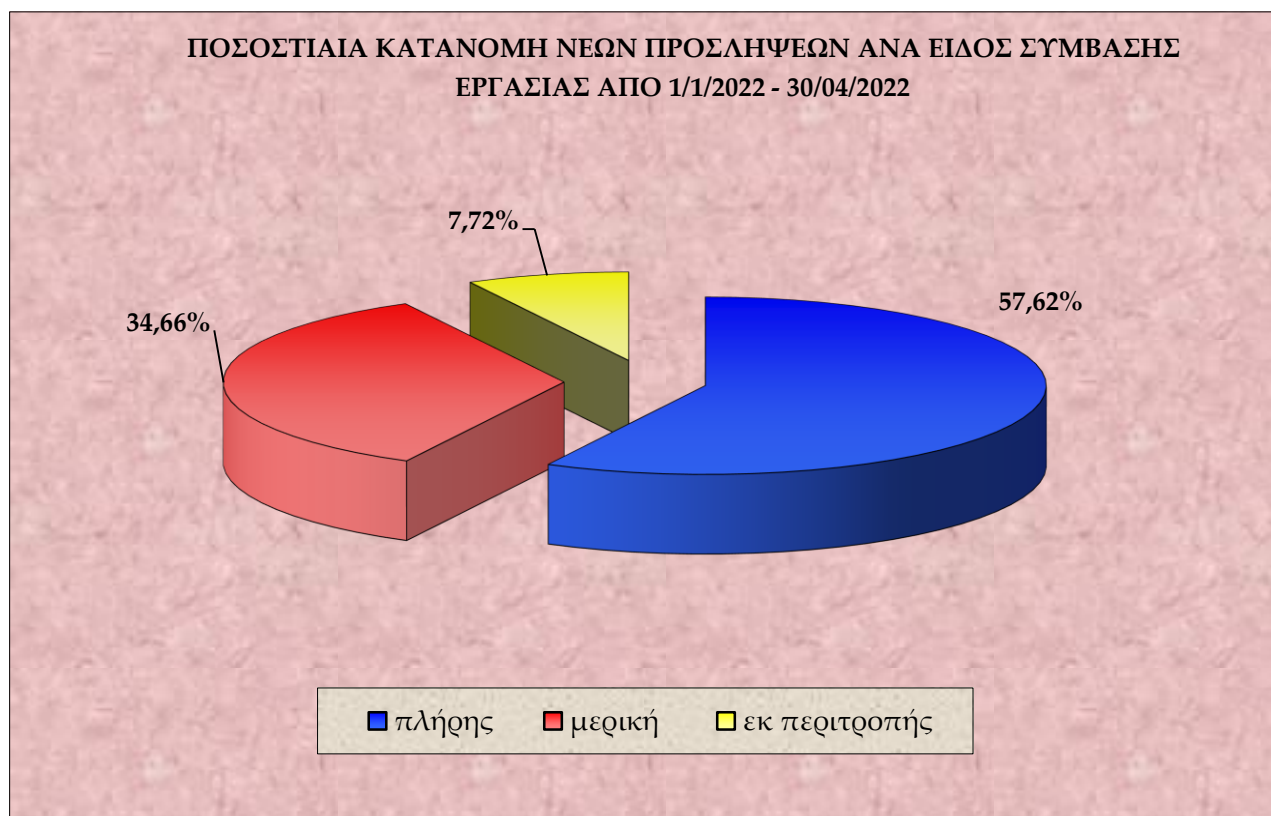
Στο **διάγραμμα VII** αποτυπώνονται οι ροές προσλήψεων – απολύσεων και το ισοζύγιο ανά μήνα κατά το Α' τετράμηνο του έτους 2022.

Πίνακας IV

ΜΗΝΑΣ	ΠΡΟΣΛΗΨΕΙΣ ΑΝΑ ΕΙΔΟΣ ΣΥΜΒΑΣΗΣ ΕΡΓΑΣΙΑΣ ΑΠΟ 01.01.2022 ΕΩΣ 30.04.2022			
	ΠΛΗΡΗΣ ΑΠΑΣΧΟΛΗΣΗ	ΜΕΡΙΚΗ ΑΠΑΣΧΟΛΗΣΗ	ΕΚ ΠΕΡΙΤΡΟΠΗΣ ΑΠΑΣΧΟΛΗΣΗ	ΣΥΝΟΛΟ ΠΡΟΣΛΗΨΕΩΝ
ΙΑΝΟΥΑΡΙΟΣ 2022	84.249	46.487	7.247	137.983
ΦΕΒΡΟΥΑΡΙΟΣ 2022	80.007	60.631	13.130	153.768
ΜΑΡΤΙΟΣ 2022	108.816	73.338	17.412	199.566
ΑΠΡΙΛΙΟΣ 2022	181.642	93.099	23.177	297.918
ΣΥΝΟΛΟ Α' ΤΕΤΡΑΜΗΝΟΥ 2022	454.714	273.555	60.966	789.235

Στον πίνακα IV καταγράφονται οι νέες προσλήψεις, ανά είδος σύμβασης εργασίας από 01.01.2022 έως 30.04.2022.

Διάγραμμα VIII



Στο διάγραμμα VIII αποτυπώνεται η ποσοστιαία κατανομή των νέων προσλήψεων ανά είδος σύμβασης εργασίας, για την περίοδο 01.01.2022 – 30.04.2022.

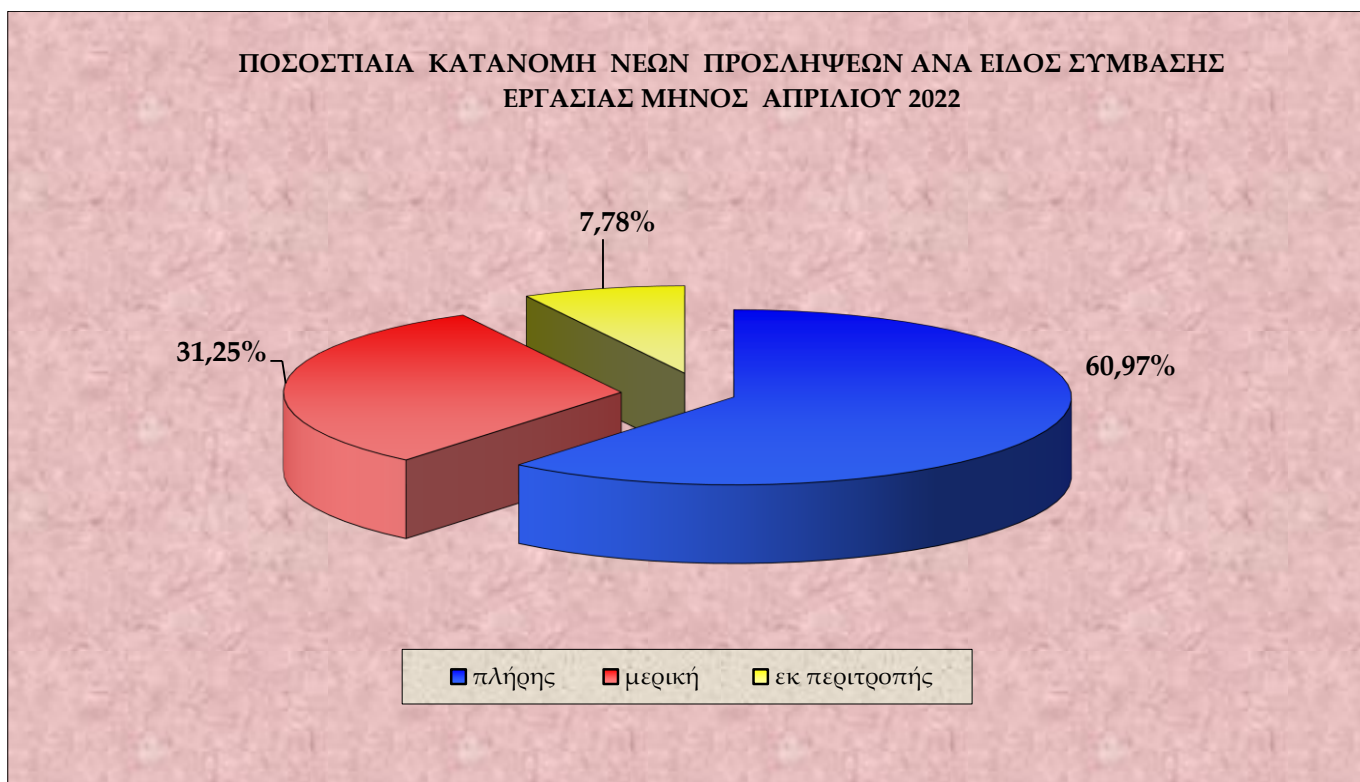
Πίνακας V

ΗΜΕΡΕΣ	Ε3 (α) (Αναγγελίες Πρόσληψης Πλήρους Απασχόλησης)	Ε3 (β) (Αναγγελίες Πρόσληψης Μερικής Απασχόλησης)	Ε3 (γ) (Αναγγελίες Πρόσληψης Περιτροπής Απασχόλησης)	Ε3 ΣΥΝΟΛΟ Αναγγελιών Πρόσληψης (α+β+γ)	Ε5 (Αναγγελίες Οικειοθελούς Αποχώρησης)	Ε6 (Καταγγελίες Συμβάσεων Αορίστου Χρόνου)	Ε7 (Λήξεις Συμβάσεων Ορισμένου χρόνου)	Ε5+Ε6+Ε7 ΣΥΝΟΛΟ Αποχωρήσεων	ΙΣΟΖΥΓΙΟ Ε3 - (Ε5+Ε6+Ε7)
1/4/2022	14.111	6.912	1.495	22.518	6.084	1.877	6.809	14.770	7.748
2/4/2022	1.748	1.010	255	3.013	546	185	567	1.298	1.715
3/4/2022	980	375	112	1.467	297	78	662	1.037	430
4/4/2022	8.765	3.507	556	12.828	6.069	1.740	5.669	13.478	-650
5/4/2022	6.538	3.080	562	10.180	4.835	1.487	3.826	10.148	32
6/4/2022	6.557	2.670	580	9.807	3.913	1.133	2.552	7.598	2.209
7/4/2022	7.008	3.637	749	11.394	3.088	764	1.606	5.458	5.936
8/4/2022	9.026	5.927	1.552	16.505	3.082	768	1.750	5.600	10.905
9/4/2022	2.317	979	440	3.736	377	86	395	858	2.878
10/4/2022	1.130	398	137	1.665	200	33	499	732	933
11/4/2022	9.447	3.531	528	13.506	4.503	990	4.818	10.311	3.195
12/4/2022	6.741	3.258	527	10.526	4.037	940	2.474	7.451	3.075
13/4/2022	6.487	2.971	566	10.024	3.186	828	1.585	5.599	4.425
14/4/2022	8.256	4.336	938	13.530	3.542	803	1.941	6.286	7.244
15/4/2022	9.826	6.582	1.729	18.137	3.462	933	2.987	7.382	10.755
16/4/2022	2.063	1.282	397	3.742	594	90	664	1.348	2.394
17/4/2022	907	375	117	1.399	270	39	760	1.069	330
18/4/2022	7.773	3.586	579	11.938	5.210	1.194	6.738	13.142	-1.204
19/4/2022	6.465	3.658	735	10.858	4.315	1.038	3.039	8.392	2.466
20/4/2022	6.588	4.341	949	11.878	4.073	952	2.232	7.257	4.621
21/4/2022	9.354	5.758	1.698	16.810	3.898	877	2.748	7.523	9.287
22/4/2022	1.918	1.083	477	3.478	539	85	534	1.158	2.320
23/4/2022	1.001	532	396	1.929	260	40	473	773	1.156
24/4/2022	281	183	101	565	71	2	73	146	419
25/4/2022	1.281	348	197	1.826	225	53	398	676	1.150
26/4/2022	7.422	2.742	498	10.662	4.117	706	5.367	10.190	472
27/4/2022	7.324	3.069	872	11.265	3.528	727	2.811	7.066	4.199
28/4/2022	8.456	4.873	1.432	14.761	3.825	680	2.060	6.565	8.196
29/4/2022	15.966	9.430	2.902	28.298	4.347	1.191	1.998	7.536	20.762
30/4/2022	5.906	2.666	1.101	9.673	1.057	257	1.392	2.706	6.967
ΣΥΝΟΛΟ	181.642	93.099	23.177	297.918	83.550	20.576	69.427	173.553	124.365

Στον πίνακα V αποτυπώνονται αναλυτικά στοιχεία, σε ημερήσια βάση, για τις ροές μισθωτής απασχόλησης και το ισοζύγιο ροών από 01.04.2022 – 30.04.2022.

***Σημείωση:** Τα Ε3, Ε5, Ε6, Ε7 αφορούν στα αρχικά της ονομασίας των αντίστοιχων Εντύπων που υποβάλλονται από τους εργοδότες μέσω του Πληροφοριακού Συστήματος «ΕΡΓΑΝΗ» και αντιστοιχούν σε ηλεκτρονικά υποβαλλόμενες πράξεις. Συγκεκριμένα, ΕΝΤΥΠΟ 3 (Ε3): Αναγγελία πρόσληψης/ ΕΝΤΥΠΟ 5 (Ε5):Αναγγελία οικειοθελούς αποχώρησης μισθωτού/ ΕΝΤΥΠΟ 6 (Ε6): Καταγγελία σύμβασης εργασίας αορίστου χρόνου (με ή χωρίς προειδοποίηση) / ΕΝΤΥΠΟ 7 (Ε7): Βεβαίωση – Δήλωση εργοδότη για συμβάσεις ορισμένου χρόνου ή έργου.

Διάγραμμα ΙΧ



Στο **διάγραμμα ΙΧ** αποτυπώνεται η ποσοστιαία κατανομή των νέων προσλήψεων ανά είδος σύμβασης εργασίας, για το μήνα Απρίλιο 2022.

Πίνακας VI

Μετατροπές συμβάσεων εργασίας από πλήρη απασχόληση σε μερική απασχόληση	Μετατροπές συμβάσεων εργασίας από πλήρη απασχόληση σε εκ περιτροπής απασχόληση με συμφωνία εργαζόμενου και εργοδότη	Μετατροπές συμβάσεων εργασίας από πλήρη απασχόληση σε εκ περιτροπής απασχόληση με μονομερή απόφαση του εργοδότη
2.179	451	166

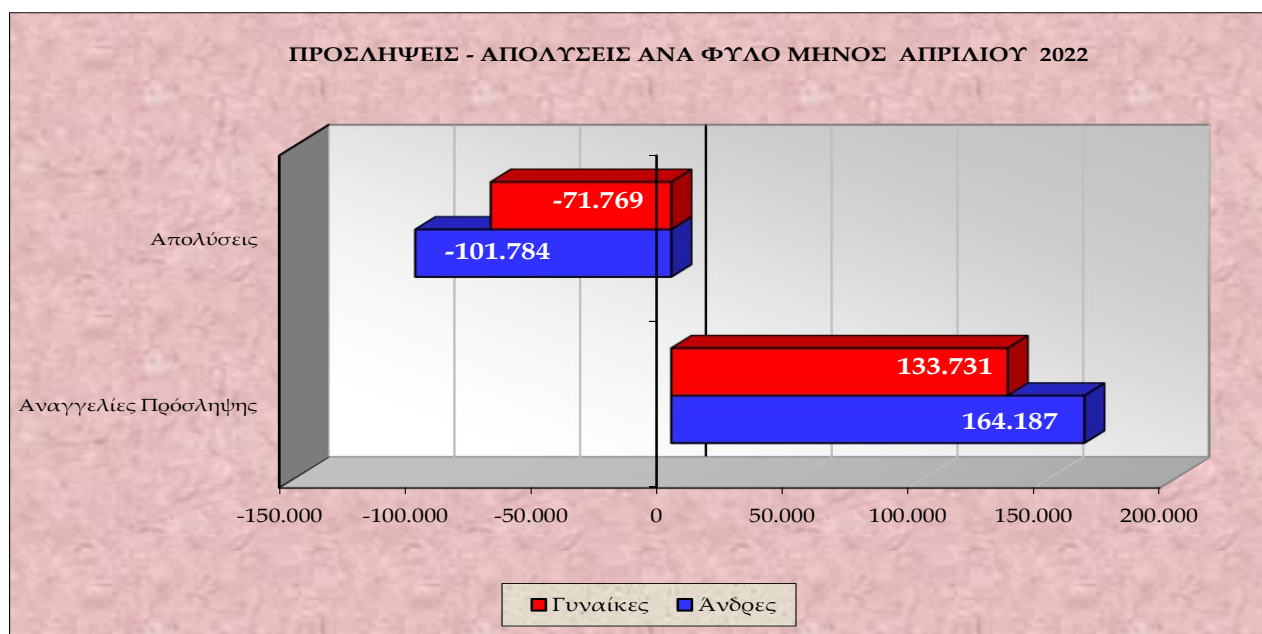
Στον **πίνακα VI** καταγράφονται οι συμβάσεις πλήρους απασχόλησης, που μετατράπηκαν σε μερική και σε εκ περιτροπής απασχόληση (κατόπιν συμφωνίας εργαζόμενου – εργοδότη ή μονομερούς απόφασης του εργοδότη), κατά το μήνα Απρίλιο 2022.

Πίνακας VII

ΦΥΛΟ	Ε3 (Αναγγελίες Πρόσληψης)	Ε5 (Αναγγελίες Οικειοθελούς Αποχώρησης)	Ε6 (Καταγγελίες Συμβάσεων Αορίστου Χρόνου)	Ε7 (Λήξεις Συμβάσεων Ορισμένου Χρόνου)	ΣΥΝΟΛΟ ΑΠΟΧΩΡΗΣΕΩΝ Ε5+Ε6+Ε7	ΙΣΟΖΥΓΙΟ Ε3-(Ε5+Ε6+Ε7)
Ανδρες	164.187	50.060	11.919	39.805	101.784	62.403
Γυναίκες	133.731	33.490	8.657	29.622	71.769	61.962
Σύνολο	297.918	83.550	20.576	69.427	173.553	124.365

Στον πίνακα VII καταγράφονται οι ροές και το ισοζύγιο ροών μισθωτής απασχόλησης, ανά φύλο για το μήνα Απρίλιο 2022.

Διάγραμμα X



Στο διάγραμμα X αποτυπώνονται οι προσλήψεις – απολύσεις ανά φύλο για το μήνα Απρίλιο του έτους 2022.

Πίνακας VIII

ΗΛΙΚΙΑΚΗ ΟΜΑΔΑ	Ε3 (Αναγγελίες Πρόσληψης)	Ε5 (Αναγγελίες Οικειοθελούς Αποχώρησης)	Ε6 (Καταγγελίες Συμβάσεων Αορίστου Χρόνου)	Ε7 (Λήξεις Συμβάσεων Ορισμένου Χρόνου)	ΣΥΝΟΛΟ ΑΠΟΧΩΡΗΣΕΩΝ Ε5+Ε6+Ε7	ΙΣΟΖΥΓΙΟ Ε3-(Ε5+Ε6+Ε7)
15 - 24	56.320	17.920	2.206	10.437	30.563	25.757
25 - 29	47.328	16.436	2.925	9.927	29.288	18.040
30 - 44	104.801	30.610	7.882	25.415	63.907	40.894
45 - 64	86.451	17.886	7.255	22.714	47.855	38.596
64 +	3.018	698	308	934	1.940	1.078
ΣΥΝΟΛΟ	297.918	83.550	20.576	69.427	173.553	124.365

Στον πίνακα VIII καταγράφονται οι ροές μισθωτής απασχόλησης και το ισοζύγιο ροών μισθωτής απασχόλησης ανά ηλικιακή ομάδα για το μήνα Απρίλιο 2022.

Διάγραμμα XI



Στο **διάγραμμα XI** αποτυπώνεται το ισοζύγιο προσλήψεων-απολύσεων ανά ηλικιακή ομάδα κατά το μήνα Απρίλιο 2022.

Πίνακας IX

ΔΡΑΣΤΗΡΙΟΤΗΤΑ	E3 (Αναγγελίες Πρόσληψης)	E5 (Αναγγελίες Οικειοθελούς Αποχώρησης)	E6 (Καταγγελίες Συμβάσεων Αορίστου Χρόνου)	E7 (Λήξεις Συμβάσεων Ορισμένου Χρόνου)	ΣΥΝΟΛΟ ΑΠΟΧ/ΣΕΩΝ E5+E6+E7	ΙΣΟΖΥΓΙΟ E3 - (E5+E6+E7)
Καταλύματα	70.760	3.295	401	5.489	9.185	61.575
Δραστηριότητες υπηρεσιών εστίασης	87.094	31.629	4.314	16.504	52.447	34.647
Λιανικό εμπόριο	20.509	9.392	2.306	2.341	14.039	6.470
Δημόσια διοίκηση και άμυνα· υποχρεωτική κοινωνική ασφάλιση	6.480	344	23	2.667	3.034	3.446
Δραστηριότητες ταξιδιωτικών πρακτορείων	5.156	393	95	1.886	2.374	2.782
Δραστηριότητες παροχής υπηρεσιών σε κτίρια και εξωτερικούς χώρους	2.611	721	101	1.951	2.773	-162
Δραστηριότητες ανθρώπινης υγείας	3.918	1.463	486	2.150	4.099	-181
Ταχυδρομικές και ταχυμεταφορικές δραστηριότητες	646	551	181	303	1.035	-389
Δημιουργικές δραστηριότητες, τέχνες και διασκέδαση	3.084	704	267	2.609	3.580	-496
Εκπαίδευση	3.859	989	244	3.689	4.922	-1.063

Στον **πίνακα IX** καταγράφονται οι Κωδικοί Αριθμοί Δραστηριότητας (ΚΑΔ) με τα πέντε (5) υψηλότερα θετικά και τα πέντε (5) υψηλότερα αρνητικά ισοζύγια προσλήψεων – απολύσεων μηνός Απριλίου 2022.

Πίνακας Χ

ΕΙΔΙΚΟΤΗΤΑ	Ε3 (Αναγγελίες Προσλήψης)	Ε5 (Αναγγελίες Οικειοθελούς Αποχώρησης)	Ε6 (Καταγγελίες Συμβάσεων Αορίστου Χρόνου)	Ε7 (Λήξεις Συμβάσεων Ορισμένου Χρόνου)	ΣΥΝΟΛΟ ΑΠΟΧ/ΣΕΩΝ Ε5+Ε6+Ε7	ΙΣΟΖΥΓΙΟ Ε3 - (Ε5+Ε6+Ε7)
Σερβιτόροι, βοηθοί σερβιτόροι, μπάρμαν και τοαπεζοκόμοι	54.873	12.693	1.542	7.957	22.192	32.681
Μάγειροι και ψήστες	32.225	8.143	1.168	3.007	12.318	19.907
Καμαριέρες	13.691	686	69	751	1.506	12.185
Υπάλληλοι υποδοχής και ενημέρωσης πελατών, ρεσεψιονίστ και γκρουμ ξενοδοχείων	14.418	1.810	378	1.969	4.157	10.261
Πωλητές και ταμίες εμπορικών επιχειρήσεων	24.533	10.170	2.458	3.205	15.833	8.700
Λαντζέρηδες	13.144	3.044	333	1.399	4.776	8.368
Γραμματείς, δακτυλογράφοι και υπάλληλοι γραφείου	24.204	8.462	2.918	6.363	17.743	6.461
Οδηγοί	12.327	3.696	944	2.645	7.285	5.042
Μουσικοί, τραγουδιστές, χορευτές, ζογκλέρ και διάφοροι άλλοι καλλιτέχνες	15.668	3.396	301	8.518	12.215	3.453
Καθαριστές γραφείων, ξενοδοχείων και άλλων χώρων	9.459	2.316	1.116	3.349	6.781	2.678

Στον πίνακα Χ καταγράφονται τα δέκα επαγγέλματα, ανά Στατιστική Ταξινόμηση Επαγγελματιών (ΣΤΕΠ), με τα υψηλότερα θετικά ισοζύγια προσλήψεων – απολύσεων, για το μήνα Απρίλιο του έτους 2022.

Πίνακας ΧΙ

ΠΕΡΙΦΕΡΕΙΑ	Αριθμός Επιχειρησιακών	Αριθμός Εργαζομένων	Ποσοστό Μεταβολής Μισθού (%)
Αν. Μακεδονίας & Θράκης	1	221	2,00%
Αττικής	2	3.006	4,60%
Βορείου Αιγαίου	1	41	2,00%
Δυτικής Ελλάδας	-	-	-
Δυτικής Μακεδονίας	-	-	-
Ηπείρου	-	-	-
Θεσσαλίας	3	169	2,50%
Ιονίων Νήσων	-	-	-
Κεντρικής Μακεδονίας	-	-	-
Κρήτης	-	-	-
Νοτίου Αιγαίου	-	-	-
Πελοποννήσου	-	-	-
Στερεάς Ελλάδας	1	58	2,50%
ΣΥΝΟΛΟ	8	3.495	+4,27%

Στον πίνακα ΧΙ παρουσιάζονται τα στοιχεία των επιχειρησιακών συμβάσεων που κατατέθηκαν, ανά περιφέρεια, κατά το μήνα Απρίλιο 2022, και προβλέπουν μεταβολή μισθού.

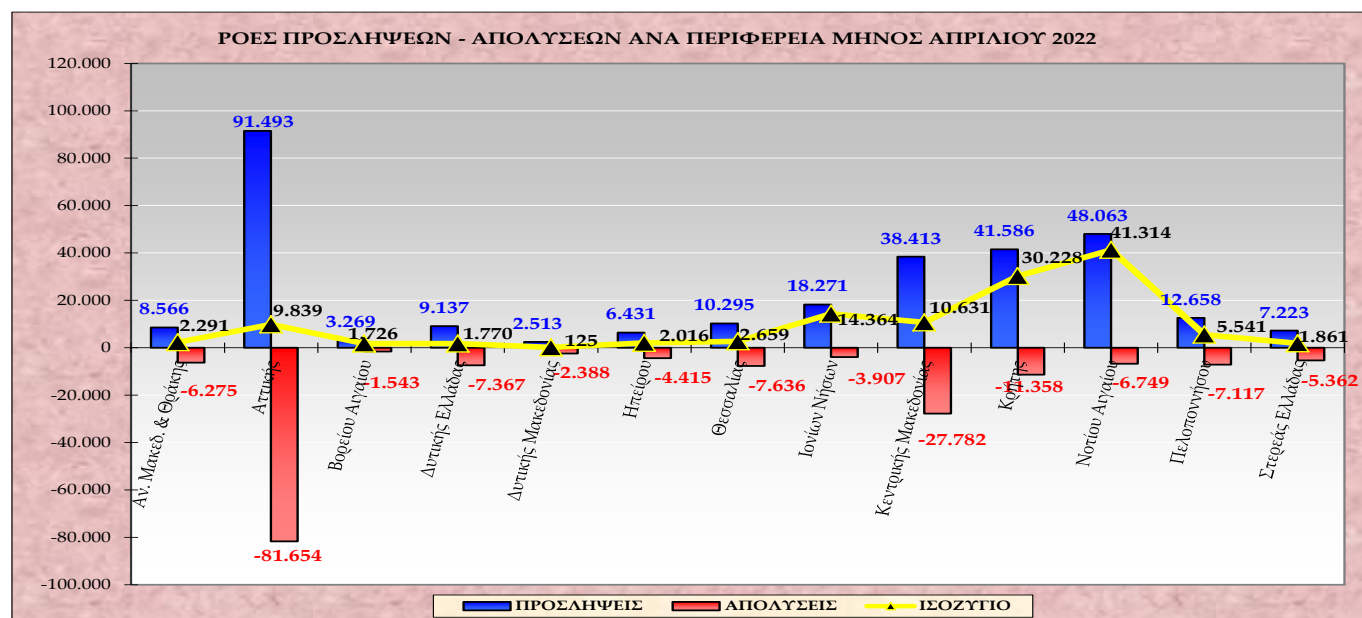
***Σημείωση:** Κατά το διάστημα 01.04.2022 – 30.04.2022, κατατέθηκαν στο «ΠΣ ΕΡΓΑΝΗ» εννέα (9) επιπλέον έγκυρες επιχειρησιακές συμβάσεις που αφορούσαν 5.255 εργαζόμενους, στις οποίες δεν υπήρξε καμία μεταβολή μισθού.

Πίνακας XII

ΠΕΡΙΦΕΡΕΙΑ	E3 (Αναγγελίες Πρόσληψης)	E5 (Αναγγελίες Οικειοθελούς Αποχώρησης)	E6 (Καταγγελίες Συμβάσεων Αορίστου Χρόνου)	E7 (Λήξεις Συμβάσεων Ορισμένου)	ΣΥΝΟΛΟ ΑΠΟΧ/ΣΕΩΝ E5+E6+E7	ΙΣΟΖΥΓΙΟ E3-(E5+E6+E7)
Αν. Μακεδ. & Θράκης	8.566	2.953	889	2.433	6.275	2.291
Αττικής	91.493	40.539	10.212	30.903	81.654	9.839
Βορείου Αιγαίου	3.269	727	144	672	1.543	1.726
Δυτικής Ελλάδας	9.137	3.163	942	3.262	7.367	1.770
Δυτικής	2.513	986	328	1.074	2.388	125
Ηπείρου	6.431	1.716	280	2.419	4.415	2.016
Θεσσαλίας	10.295	3.756	988	2.892	7.636	2.659
Ιονίων Νήσων	18.271	1.388	263	2.256	3.907	14.364
Κεντρικής	38.413	13.765	3.317	10.700	27.782	10.631
Κρήτης	41.586	5.459	713	5.186	11.358	30.228
Νοτίου Αιγαίου	48.063	3.489	617	2.643	6.749	41.314
Πελοποννήσου	12.658	3.084	1.134	2.899	7.117	5.541
Στερεάς Ελλάδας	7.223	2.525	749	2.088	5.362	1.861
ΣΥΝΟΛΟ	297.918	83.550	20.576	69.427	173.553	124.365

Στον πίνακα XII καταγράφονται οι ροές μισθωτής απασχόλησης και το ισοζύγιο, συνοπτικά ανά περιφέρεια για το μήνα Απρίλιο 2022.

Διάγραμμα XII



Στο διάγραμμα XII αποτυπώνονται οι ροές προσλήψεων – απολύσεων και το ισοζύγιο ανά περιφέρεια κατά το μήνα Απρίλιο 2022.

Στον πίνακα XIII που ακολουθεί καταγράφεται το ισοζύγιο ροών μισθωτής απασχόλησης από 01.04.2022 – 30.04.2022, ανά Περιφερειακή Ενότητα και αντίστοιχα στον πίνακα XIV καταγράφεται το ισοζύγιο ροών μισθωτής απασχόλησης από 01.01.2022 – 30.04.2022, ανά Περιφερειακή Ενότητα.

Πίνακας XIII

ΑΠΡΙΛΙΟΣ 2022 ΠΕΡΙΦΕΡΕΙΑ	ΠΕΡΙΦΕΡΕΙΑΚΗ ΕΝΟΤΗΤΑ	Ε3 (Αναγγελίες Πρόσληψης)	Ε5 (Αναγγελίες Οικειοθελούς Αποχώρησης)	Ε6 (Καταγγελίες Συμβάσεων Αορίστου Χρόνου)	Ε7 (Λήξεις Συμβάσεων Ορισμένου Χρόνου)	ΣΥΝΟΛΟ ΑΠΟΧ/ΣΕΩΝ Ε5+Ε6+Ε7	ΙΣΟΖΥΓΙΟ Ε3 -(Ε5+Ε6+Ε7)
ΑΝΑΤΟΛΙΚΗΣ ΜΑΚΕΔΟΝΙΑΣ, ΘΡΑΚΗΣ	ΔΡΑΜΑΣ	1.007	442	131	280	853	154
	ΕΒΡΟΥ	1.558	604	160	331	1.095	463
	ΘΑΣΟΥ	818	50	15	82	147	671
	ΚΑΒΑΛΑΣ	2.484	782	340	458	1.580	904
	ΞΑΝΘΗΣ	1.667	529	135	927	1.591	76
	ΡΟΔΟΠΗΣ	1.032	546	108	355	1.009	23
	ΑΤΤΙΚΗΣ	ΑΝΑΤΟΛΙΚΗΣ ΑΤΤΙΚΗΣ	13.280	4.748	1.024	3.852	9.624
ΒΟΡΕΙΟΥ ΤΟΜΕΑ		15.159	7.045	1.375	6.030	14.450	709
ΔΥΤΙΚΗΣ ΑΤΤΙΚΗΣ		3.325	1.730	484	515	2.729	596
ΔΥΤΙΚΟΥ ΤΟΜΕΑ		5.674	3.545	836	1.123	5.504	170
ΚΕΝΤΡΙΚΟΥ ΤΟΜΕΑ		30.331	12.880	3.090	12.281	28.251	2.080
ΝΗΣΩΝ		2.399	269	144	392	805	1.594
ΝΟΤΙΟΥ ΤΟΜΕΑ		12.313	6.305	1.251	4.423	11.979	334
ΠΕΙΡΑΙΩΣ		9.012	4.017	2.008	2.287	8.312	700
ΒΟΡΕΙΟΥ ΑΙΓΑΙΟΥ	ΙΚΑΡΙΑΣ	64	3	6	33	42	22
	ΛΕΣΒΟΥ	1.392	346	74	238	658	734
	ΛΗΜΝΟΥ	147	30	12	14	56	91
	ΣΑΜΟΥ	1.021	117	24	164	305	716
	ΧΙΟΥ	645	231	28	223	482	163
ΔΥΤΙΚΗΣ ΕΛΛΑΔΑΣ	ΑΙΤΩΛΟΑΚΑΡΝΑΝΙΑΣ	1.671	581	146	517	1.244	427
	ΑΧΑΪΑΣ	5.463	2.158	583	2.068	4.809	654
	ΗΛΕΙΑΣ	2.003	424	213	677	1.314	689
ΔΥΤΙΚΗΣ ΜΑΚΕΔΟΝΙΑ	ΓΡΕΒΕΝΩΝ	247	108	30	77	215	32
	ΚΑΣΤΟΡΙΑΣ	539	208	90	351	649	-110
	ΚΟΖΑΝΗΣ	1.351	519	140	501	1.160	191
	ΦΛΩΡΙΝΑΣ	376	151	68	145	364	12
ΗΠΕΙΡΟΥ	ΑΡΤΑΣ	717	221	56	428	705	12
	ΘΕΣΠΡΩΤΙΑΣ	1.161	197	33	275	505	656
	ΙΩΑΝΝΙΝΩΝ	2.968	1.064	150	1.412	2.626	342
	ΠΡΕΒΕΖΑΣ	1.585	234	41	304	579	1.006
ΘΕΣΣΑΛΙΑΣ	ΚΑΡΔΙΤΣΑΣ	1.037	394	91	289	774	263
	ΛΑΡΙΣΑΣ	3.278	1.451	364	1.219	3.034	244
	ΜΑΓΝΗΣΙΑΣ	3.096	1.220	313	749	2.282	814
	ΣΠΟΡΑΔΩΝ	891	48	42	37	127	764
	ΤΡΙΚΑΛΩΝ	1.993	643	178	598	1.419	574

ΑΠΡΙΛΙΟΣ 2022 ΠΕΡΙΦΕΡΕΙΑ (συνέχεια)	ΠΕΡΙΦΕΡΕΙΑΚΗ ΕΝΟΤΗΤΑ	Ε3 (Αναγγελίες Πρόσληψης)	Ε5 (Αναγγελίες Οικειοθελούς Αποχώρησης)	Ε6 (Καταγγελίες Συμβάσεων Αορίστου Χρόνου)	Ε7 (Λήξεις Συμβάσεων Ορισμένου Χρόνου)	ΣΥΝΟΛΟ ΑΠΟΧ/ΣΕΩΝ Ε5+Ε6+Ε7	ΙΣΟΖΥΓΙΟ Ε3 -(Ε5+Ε6+Ε7)
ΙΟΝΙΩΝ ΝΗΣΩΝ	ΖΑΚΥΝΘΟΥ	4.047	233	38	307	578	3.469
	ΙΘΑΚΗΣ	40	1	1	4	6	34
	ΚΕΡΚΥΡΑΣ	10.558	848	179	1.539	2.566	7.992
	ΚΕΦΑΛΛΗΝΙΑΣ	2.172	185	22	194	401	1.771
	ΛΕΥΚΑΔΑΣ	1.454	121	23	212	356	1.098
ΚΕΝΤΡΙΚΗΣ ΜΑΚΕΔΟΝΙΑΣ	ΗΜΑΘΙΑΣ	1.759	632	191	784	1.607	152
	ΘΕΣΣΑΛΟΝΙΚΗΣ	19.996	10.042	2.416	6.948	19.406	590
	ΚΙΛΚΙΣ	755	300	63	255	618	137
	ΠΕΛΛΑΣ	2.427	707	165	943	1.815	612
	ΠΙΕΡΙΑΣ	2.946	815	223	507	1.545	1.401
	ΣΕΡΡΩΝ	1.581	565	113	530	1.208	373
	ΧΑΛΚΙΔΙΚΗΣ	8.949	704	146	733	1.583	7.366
ΚΡΗΤΗΣ	ΗΡΑΚΛΕΙΟΥ	18.394	2.999	373	2.545	5.917	12.477
	ΛΑΣΙΘΙΟΥ	5.849	502	44	699	1.245	4.604
	ΡΕΘΥΜΝΟΥ	5.983	665	83	567	1.315	4.668
	ΧΑΝΙΩΝ	11.360	1.293	213	1.375	2.881	8.479
ΝΟΤΙΟΥ ΑΙΓΑΙΟΥ	ΑΝΔΡΟΥ	261	17	8	12	37	224
	ΘΗΡΑΣ	9.224	687	100	362	1.149	8.075
	ΚΑΛΥΜΝΟΥ	474	69	30	41	140	334
	ΚΑΡΠΑΘΟΥ	189	12	3	34	49	140
	ΚΕΑΣ-ΚΥΘΟΝΟΥ	237	16	10	2	28	209
	ΚΩ	8.189	404	44	376	824	7.365
	ΜΗΛΟΥ	460	78	17	12	107	353
	ΜΥΚΟΝΟΥ	7.073	374	72	202	648	6.425
	ΝΑΞΟΥ	870	83	23	58	164	706
	ΠΑΡΟΥ	2.037	161	78	136	375	1.662
	ΡΟΔΟΥ	17.570	1.365	192	1.225	2.782	14.788
ΣΥΡΟΥ	847	182	37	144	363	484	
ΤΗΝΟΥ	632	41	3	39	83	549	
ΠΕΛΟΠΟΝΝΗΣΟΥ	ΑΡΓΟΛΙΔΑΣ	3.116	713	550	792	2.055	1.061
	ΑΡΚΑΔΙΑΣ	1.190	425	68	241	734	456
	ΚΟΡΙΝΘΙΑΣ	3.102	748	190	945	1.883	1.219
	ΛΑΚΩΝΙΑΣ	1.687	353	95	340	788	899
	ΜΕΣΣΗΝΙΑΣ	3.563	845	231	581	1.657	1.906
ΣΤΕΡΕΑΣ ΕΛΛΑΔΑΣ	ΒΟΙΩΤΙΑΣ	1.840	922	215	709	1.846	-6
	ΕΥΒΟΙΑΣ	3.286	866	325	754	1.945	1.341
	ΕΥΡΥΤΑΝΙΑΣ	190	38	27	103	168	22
	ΦΘΙΩΤΙΔΑΣ	1.399	571	146	377	1.094	305
	ΦΩΚΙΔΑΣ	508	128	36	145	309	199
ΣΥΝΟΛΟ		297.918	83.550	20.576	69.427	173.553	124.365

Πίνακας XIV

01.01.2022 – 30.04.2022 ΠΕΡΙΦΕΡΕΙΑ	ΠΕΡΙΦΕΡΕΙΑΚΗ ΕΝΟΤΗΤΑ	Ε3 (Αναγγελίες Πρόσληψης)	Ε5 (Αναγγελίες Οικειοθελούς Αποχώρησης)	Ε6 (Καταγγελίες Συμβάσεων Αορίστου Χρόνου)	Ε7 (Λήξεις Συμβάσεων Ορισμένου Χρόνου)	ΣΥΝΟΛΟ ΑΠΟΧ/ΣΕΩΝ Ε5+Ε6+Ε7	ΙΣΟΖΥΓΙΟ Ε3 -(Ε5+Ε6+Ε7)
ΑΝΑΤΟΛΙΚΗΣ ΜΑΚΕΔΟΝΙΑΣ, ΘΡΑΚΗΣ	ΔΡΑΜΑΣ	4.098	1.738	548	1.209	3.495	603
	ΕΒΡΟΥ	4.456	2.303	638	1.301	4.242	214
	ΘΑΣΟΥ	1.224	152	97	317	566	658
	ΚΑΒΑΛΑΣ	7.508	2.800	1.578	1.873	6.251	1.257
	ΞΑΝΘΗΣ	5.287	2.113	456	2.286	4.855	432
	ΡΟΔΟΠΗΣ	3.867	1.856	415	1.386	3.657	210
ΑΤΤΙΚΗΣ	ΑΝΑΤΟΛΙΚΗΣ ΑΤΤΙΚΗΣ	40.987	16.360	4.564	13.893	34.817	6.170
	ΒΟΡΕΙΟΥ ΤΟΜΕΑ	58.488	26.708	6.254	23.167	56.129	2.359
	ΔΥΤΙΚΗΣ ΑΤΤΙΚΗΣ	12.508	7.102	1.981	1.706	10.789	1.719
	ΔΥΤΙΚΟΥ ΤΟΜΕΑ	22.782	14.356	3.754	4.356	22.466	316
	ΚΕΝΤΡΙΚΟΥ ΤΟΜΕΑ	102.732	47.333	12.816	44.793	104.942	-2.210
	ΝΗΣΩΝ	4.159	1.095	506	851	2.452	1.707
	ΝΟΤΙΟΥ ΤΟΜΕΑ	45.559	23.254	5.676	16.731	45.661	-102
ΠΕΙΡΑΙΩΣ	32.893	15.357	7.162	9.123	31.642	1.251	
ΒΟΡΕΙΟΥ ΑΙΓΑΙΟΥ	ΙΚΑΡΙΑΣ	165	38	24	87	149	16
	ΛΕΣΒΟΥ	3.285	1.177	371	1.078	2.626	659
	ΛΗΜΝΟΥ	306	132	84	70	286	20
	ΣΑΜΟΥ	1.898	367	121	643	1.131	767
	ΧΙΟΥ	1.875	910	154	730	1.794	81
ΔΥΤΙΚΗΣ ΕΛΛΑΔΑΣ	ΑΙΤΩΛΟΑΚΑΡΝΑΝΙΑΣ	5.120	2.273	761	2.136	5.170	-50
	ΑΧΑΪΑΣ	19.301	8.484	2.242	7.681	18.407	894
	ΗΛΕΙΑΣ	5.159	1.726	838	1.708	4.272	887
ΔΥΤΙΚΗΣ ΜΑΚΕΔΟΝΙΑ	ΓΡΕΒΕΝΩΝ	825	406	134	263	803	22
	ΚΑΣΤΟΡΙΑΣ	1.859	868	323	904	2.095	-236
	ΚΟΖΑΝΗΣ	5.175	2.514	762	1.917	5.193	-18
	ΦΛΩΡΙΝΑΣ	1.416	671	202	534	1.407	9
ΗΠΕΙΡΟΥ	ΑΡΤΑΣ	2.058	1.002	253	1.022	2.277	-219
	ΘΕΣΠΡΩΤΙΑΣ	2.526	730	153	926	1.809	717
	ΙΩΑΝΝΙΝΩΝ	9.929	4.087	765	5.075	9.927	2
	ΠΡΕΒΕΖΑΣ	3.393	902	234	1.231	2.367	1.026
ΘΕΣΣΑΛΙΑΣ	ΚΑΡΔΙΤΣΑΣ	3.008	1.489	545	974	3.008	0
	ΛΑΡΙΣΑΣ	12.729	5.872	1.700	4.488	12.060	669
	ΜΑΓΝΗΣΙΑΣ	9.704	4.448	1.578	3.207	9.233	471
	ΣΠΟΡΑΔΩΝ	1.114	114	113	73	300	814
	ΤΡΙΚΑΛΩΝ	5.773	2.940	935	1.984	5.859	-86

01.01.2022 – 30.04.2022		Ε3	Ε5	Ε6	Ε7	ΣΥΝΟΛΟ	ΙΣΟΖΥΓΙΟ
ΠΕΡΙΦΕΡΕΙΑ	ΠΕΡΙΦΕΡΕΙΑΚΗ ΕΝΟΤΗΤΑ	(Αναγγελίες Πρόσληψης)	(Αναγγελίες Οικειοθελούς Αποχώρησης)	(Καταγγελίες Συμβάσεων Αορίστου Χρόνου)	(Λήξεις Συμβάσεων Ορισμένου Χρόνου)	ΑΠΟΧ/ΣΕΩΝ Ε5+Ε6+Ε7	Ε3 -(Ε5+Ε6+Ε7)
(συνέχεια)							
ΙΟΝΙΩΝ ΝΗΣΩΝ	ΖΑΚΥΝΘΟΥ	5.528	583	242	1.018	1.843	3.685
	ΙΘΑΚΗΣ	69	7	10	8	25	44
	ΚΕΡΚΥΡΑΣ	16.904	2.029	888	3.582	6.499	10.405
	ΚΕΦΑΛΛΗΝΙΑΣ	3.196	539	174	601	1.314	1.882
	ΛΕΥΚΑΔΑΣ	2.351	431	137	636	1.204	1.147
ΚΕΝΤΡΙΚΗΣ ΜΑΚΕΔΟΝΙΑΣ	ΗΜΑΘΙΑΣ	6.366	2.475	1.035	2.841	6.351	15
	ΘΕΣΣΑΛΟΝΙΚΗΣ	75.477	36.563	10.268	26.215	73.046	2.431
	ΚΙΛΚΙΣ	2.590	1.207	290	711	2.208	382
	ΠΕΛΛΑΣ	8.077	2.961	913	3.865	7.739	338
	ΠΙΕΡΙΑΣ	7.138	2.918	1.101	2.022	6.041	1.097
	ΣΕΡΡΩΝ	5.402	2.403	645	1.778	4.826	576
	ΧΑΛΚΙΔΙΚΗΣ	13.995	2.255	898	1.949	5.102	8.893
ΚΡΗΤΗΣ	ΗΡΑΚΛΕΙΟΥ	36.634	9.794	2.347	8.256	20.397	16.237
	ΛΑΣΙΘΙΟΥ	9.748	1.478	363	2.331	4.172	5.576
	ΡΕΘΥΜΝΟΥ	10.579	1.925	474	1.990	4.389	6.190
	ΧΑΝΙΩΝ	19.814	3.546	1.227	5.294	10.067	9.747
ΝΟΤΙΟΥ ΑΙΓΑΙΟΥ	ΑΝΔΡΟΥ	375	65	53	38	156	219
	ΘΗΡΑΣ	13.204	1.205	389	750	2.344	10.860
	ΚΑΛΥΜΝΟΥ	957	228	155	248	631	326
	ΚΑΡΠΑΘΟΥ	297	34	35	95	164	133
	ΚΕΑΣ - ΚΥΘΟΥ	291	30	29	22	81	210
	ΚΩ	10.711	720	239	1.044	2.003	8.708
	ΜΗΛΟΥ	705	165	85	68	318	387
	ΜΥΚΟΝΟΥ	8.892	706	258	406	1.370	7.522
	ΝΑΞΟΥ	1.306	256	124	170	550	756
	ΠΑΡΟΥ	2.631	332	233	270	835	1.796
	ΡΟΔΟΥ	26.580	2.883	1.061	3.493	7.437	19.143
	ΣΥΡΟΥ	1.706	500	240	317	1.057	649
ΤΗΝΟΥ	943	143	32	139	314	629	
ΠΕΛΟΠΟΝΝΗΣΟΥ	ΑΡΓΟΛΙΔΑΣ	7.857	2.631	1.681	2.328	6.640	1.217
	ΑΡΚΑΔΙΑΣ	3.452	1.574	366	1.148	3.088	364
	ΚΟΡΙΝΘΙΑΣ	7.770	2.814	929	3.222	6.965	805
	ΛΑΚΩΝΙΑΣ	3.479	1.223	415	1.275	2.913	566
	ΜΕΣΣΗΝΙΑΣ	8.821	3.258	1.117	2.183	6.558	2.263
ΣΤΕΡΕΑΣ ΕΛΛΑΔΑΣ	ΒΟΙΩΤΙΑΣ	6.927	3.568	927	2.017	6.512	415
	ΕΥΒΟΙΑΣ	9.074	3.474	1.574	2.711	7.759	1.315
	ΕΥΡΥΤΑΝΙΑΣ	525	163	114	345	622	-97
	ΦΘΙΩΤΙΔΑΣ	4.317	1.931	717	1.523	4.171	146
	ΦΩΚΙΔΑΣ	1.381	472	132	660	1.264	117
ΣΥΝΟΛΟ		789.235	303.166	90.654	247.292	641.112	148.123

Πίνακας XV

ΜΗΝΑΣ	Ε3 (Αναγγελίες Πρόσληψης από χειρόγραφες υποβολές)	Μερίδιο συμμετοχής αναγγελιών πρόσληψεων από χειρόγραφες υποβολές στο σύνολο των αναγγελιών πρόσληψης μέσω χειρόγραφων υποβολών και Πληροφοριακού Συστήματος «ΕΡΓΑΝΗ»	ΣΥΝΟΛΟ Ε5+Ε6+Ε7 (Καταγγελίες και λήξεις συμβάσεων, αναγγελίες οικειοθελούς αποχώρησης, από χειρόγραφες υποβολές)	Μερίδιο συμμετοχής απολύσεων από χειρόγραφες υποβολές στο σύνολο των απολύσεων μέσω χειρόγραφων υποβολών και Πληροφοριακού Συστήματος «ΕΡΓΑΝΗ»	ΙΣΟΖΥΓΙΟ Ε3-(Ε5+Ε6+Ε7) Πρόσληψεων – Απολύσεων μέσω χειρόγραφων υποβολών
2022					
Ιανουάριος	301	0,22%	797	0,48%	-496
Φεβρουάριος	384	0,25%	714	0,51%	-330
Μάρτιος	361	0,18%	695	0,42%	-334
Απρίλιος	423	0,14%	400	0,23%	23

Στον **πίνακα XV** καταγράφονται οι ροές μισθωτής απασχόλησης ανά μήνα οι οποίες κατατέθηκαν **χειρόγραφα** (εκπρόθεσμες υποβολές – ειδικές κατηγορίες επιχειρήσεων) από 01.01.2022 έως και 30.04.2022 στις περιφερειακές υπηρεσίες του ΟΑΕΔ, καθώς επίσης και το μερίδιο συμμετοχής τους στο σύνολο των ροών που αντλούνται τόσο από το Πληροφοριακό Σύστημα «ΕΡΓΑΝΗ» όσο και από τις χειρόγραφες υποβολές.